



CARROUSEL DES ÉCOLES

IDÉE D'ACTIVITÉ

Semaine du : 27 avril au 1er mai 2020

👤 x 5-8P (9 à 13 ans)

TITRE DE L'ACTIVITÉ : Calcul/ Fabriquer un compteur numérique de 1 à 999

Consigne / Descriptif :

La page 1 te montre le compteur fini avec les 3 cercles :

1 pour les unités, 1 pour les dizaines, 1 pour les centaines.

Découpe la forme rectangulaire bleue qui t'indique UNITES DIZAINES CENTAINES.

Attention de bien découper suivant les créneaux en haut de la forme.

Fais un petit trou avec une aiguille ou un poinçon au milieu, comme indiqué.

Découpe les 3 cercles.

Fais un petit trou au centre avec une aiguille ou un poinçon, comme indiqué.

Tu places chaque cercle derrière la forme rectangulaire.

Tu places l'attache-parisienne par devant et tu ouvres les 2 pattes derrière pour bloquer le cercle.

Fais cela pour les 3 cercles. Et voilà, ton COMPTEUR est prêt.

Avec ce compteur numérique, TU PEUX CREER TOUS LES NOMBRES DE 1 à 999.

Tu peux lire et réciter 1 par 1, en faisant tourner la roue des unités.

Puis à 9, on passe à 10 avec le compteur des dizaines.

Et à 99, tu ajoutes le 3^{ème} compteur des centaines.

Tu peux jouer avec ta famille, tes copains.

Tu peux dire un nombre, et l'autre le fabrique avec les 3 roues du compteur.

Tu peux fabriquer un nombre avec le compteur et c'est l'autre qui lit ce que tu as préparé.



Tu peux chercher le nombre qui vient avant, celui qui vient après.


Tu peux faire avancer un seul cercle et lire le nouveau nombre.

Tu peux chercher le nombre qui se trouve, avant ou après.

Tout est possible. Amuse-toi bien.







Pour aller plus loin (références et liens) :