


SNAPCHAT

C'EST UN RÉSEAU SOCIAL.

C'EST CONSEILLÉ À PARTIR DE 12 ANS.

ON TROUVE SNAPCHAT SUR PLAY STORE ET APPSTORE.

L'APPLICATION EST GRATUITE.



inscription



IL FAUT AVOIR UNE
ADRESSE E-MAIL.

IL FAUT METTRE UN
MOT DE PASSE QUI A
3 CARACTÈRES.

IL FAUT METTRE LA
DATE DE
L'ANNIVERSAIRE.



IL TE DEMANDE
TON NOM
D'UTILISATEUR.
APRÈS IL
REDEMANDE
TON NOM
D'UTILISATEUR
ET TON MOT DE
PASSE POUR
CONFIRMER
L'INSCRIPTION.



LES FILTRES


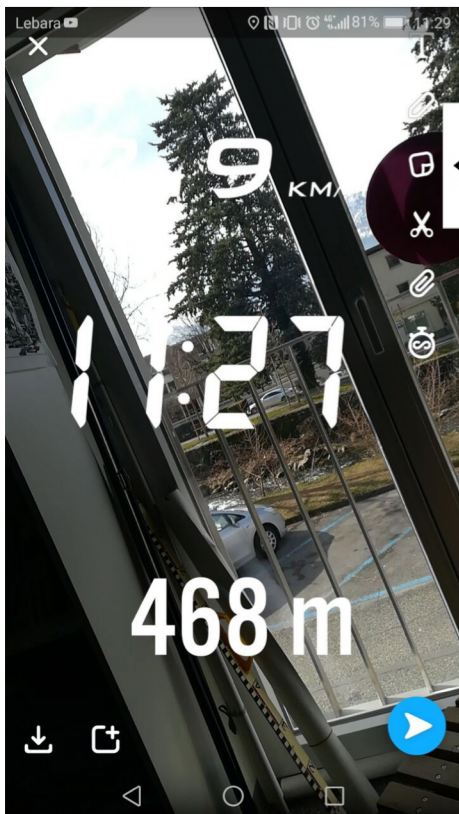

UN FILTRE C'EST UNE MODIFICATION D'UNE PHOTO.

IL FAUT D'ABORD PRENDRE UNE PHOTO.
POUR PRENDRE EN PHOTO:

1.
IL FAUT OUVRIR L'APPLICATION, APRÈS ON DOIT CLIQUER SUR LE ROND POUR PRENDRE EN PHOTO.

2.
ON PEUT METTRE :
- LA TEMPÉRATURE
- L'HEURE
- L'ALTITUDE
- LA DATE DU JOUR

POUR METTRE TOUT CA, IL FAUT CLIQUER SUR LE CARRÉ QU'ON VOIT VERS LA FLÈCHE.



3.
ON PEUT CHOISIR CE QUE L'ON VEUT DANS CE QUI EST PROPOSÉ.

ON PEUT AUSSI MODIFIER LA TÊTE DES GENS


1.
OUVRIR L'APPLICATION

2.
SUR MON ÉCRAN, IL DOIT Y
Avoir LA TÊTE DE QUELQU'UN.

3.
ON CHOISIT LE FILTRE DE
PERSONNAGE QUI NOUS
PLAIT. POUR CELA, IL FAUT
GLISSER DE DROITE À
GAUCHE LES DIFFÉRENTES
OPTIONS.



4.
UNE FOIS QUE L'ON CHOISIT,
ON FAIT UNE PHOTO EN
CLIQANT SUR LE ROND DU
MILIEU. ON PEUT ALORS LA
PARTAGER.



ANNE ET GRANIT